

# ПЕРВЫЙ ШАГ



instaforex  
Instant Forex Trading

# СОДЕРЖАНИЕ

01


ЧТО ТАКОЕ РЫНОК ФОРЕКС?

02

ОСНОВНЫЕ ПОНЯТИЯ

03

ОСНОВНЫЕ ВАЛЮТНЫЕ ПАРЫ



04

КАК РАБОТАЕТ  
КРЕДИТНОЕ ПЛЕЧО?

05

ТИПЫ ОРДЕРОВ

06

ЗОЛОТЫЕ ПРАВИЛА ТОРГОВЛИ

ГЛАВА

01



# ЧТО ТАКОЕ РЫНОК ФОРЕКС?

**Рынок Форекс, или валютный рынок, это место для торговли различными валютами со всего мира.**

**Это межбанковский рынок, созданный в 1971 году, когда валютные курсы в международной торговле были преобразованы из фиксированных в плавающие.**

Рынок Форекс является крупнейшим финансовым рынком в мире. Его ежедневный оборот превышает 6,5 триллионов долларов США.

- Торговля 24 часа в сутки 5 дней в неделю, с 23:00 воскресенья (GMT+2) до 23:00 пятницы (GMT+2).
- Возможность получения прибыли как при восходящем, так и при нисходящем рыночном тренде.
- Возможность использования кредитного плеча.

Внебиржевой рынок (OTC) – это биржевая площадка, для которой характерно отсутствие единого гаранта исполнения сделок, а также единой цены.

Здесь сделки совершаются напрямую между участниками рынка без посредничества централизованной биржи. Инвестирование на внебиржевом рынке происходит с использованием контрактов на разницу (CFD).

CFD (контракты на разницу) – это производные инструменты, стоимость которых напрямую зависит от стоимости базового инструмента, на котором они основаны. Базовыми инструментами CFD могут выступать валюты, индексы, товары, сырье, акции и криптовалюты.

Контракты CFD позволяют зарабатывать как на растущих, так и на падающих рынках.

5 u3 25

The background of the page is a light-colored, marbled paper with intricate, swirling patterns in shades of grey, blue, and white. The patterns are organic and resemble natural stone or watercolor textures.

ГЛАВА

02

# ОСНОВНЫЕ ПОНЯТИЯ

**Чтобы начать активную торговлю на валютном рынке, крайне важно предварительно изучить базовые понятия, присущие ему. С ними придется не раз столкнуться в процессе торговли. К сожалению, многие новички игнорируют этот факт, а потому им приходится справляться со сложными ситуациями на рынке своими силами, учась лишь на своих ошибках. Понимание основных понятий станет первым шагом на пути к разработке собственной торговой стратегии.**

## **Что такое спред?**

На каждом финансовом рынке, включая Форекс, вы несете определенные затраты. Спред, который является нормой на всех финансовых рынках, можно определить как разницу между ценой «аск» и ценой «бид» валютной пары.

Проще говоря, «бид» – это цена, по которой трейдер хочет купить валюту, а «аск» – это цена, по которой кто-то хочет ее продать. На валютном рынке это называется спредом. Так, при покупке валюты трейдер будет указывать две цены - цену «бид» и цену «аск». Спред – это разница между ними, на которой зарабатывает деньги брокер.

## **Пример:**

Если вы хотите купить USD/CAD за 1,3530, брокер предложит две цены - 1,3530 и 1,3533. В этом случае вы откроете длинную позицию по цене 1,3533.

В этом конкретном случае брокер взимает с вас 3 пипса спреда. С другой стороны, если вы хотите продать USD/CAD за 1,3530, брокер исполнит сделку, но все равно будет взимать с вас спред, когда вы захотите выкупить свою позицию.



7 u3 25

## Что такое лот?

Лот – это стандартная единица для определения объема сделки. Это минимальная торговая стоимость любого инструмента.

Для торговли на валютном рынке стандартный размер лота составляет 100 000 единиц котироваемой валюты.

При торговле CFD стандартный размер лота варьируется от 100 до 10 000 котироваемых CFD.

- Стоимость лота (маржа):  
(рыночная цена инструмента) x  
(количество единиц в лоте) /  
кредитное плечо

Отправной точкой является один лот, который составляет 100 000 единиц базовой валюты.

1 лот для EUR/USD = 100 000 EUR  
2 лота по EUR/USD = 200 000 EUR  
0,1 лота для EUR/USD = 10 000 EUR  
Вы можете решить, сколько базовой валюты вы хотите инвестировать.

Очевидно, что для этого вам не нужно иметь так много денег на торговом счете.

На рынке Форекс минимальное движение составляет 1 пипс.

Стоимость пипса всегда выражается в котироваемой валюте. Например, стоимость пипса для EUR/USD рассчитывается в долларах США.

Для стандартного лота (100 000 единиц) поправка на прибыль при движении в один пипс составляет 10 единиц котироваемой валюты.

Лот и размер сделки

Пример:

Покупаем 100 000 EUR по 1,2900 за 129 000 USD

Цена поднимается на 1 пипс до 1,2901.

Продаем 100 000 EUR по 1,2901 за 129 010 USD

Прибыль составляет 10 USD.

Если бы объем сделки был ниже, т.е. 10 000 EUR, то и прибыль была бы меньше и составила бы 1 USD.

## Что такое пипс?

Пипс — это наименьшее значение

в котировке, которое может различаться в зависимости от валюты. Для большинства валютных пар пипс составляет 1/10 000 (0,0001) котироваемой валюты.

Однако в парах с японской йеной пипс соответствует 1/100 (0,01) котироваемой валюты. Торговая прибыль может выражаться в пипсах. Например, если вы купили EUR/USD по обменному курсу 1,06016 и продали по 1,06037, прибыль составит 21 пипс (37-16 = 21). Пятый десятичный знак называется пунктом.

- Стоимость пипса  
(пипс) / (обменный курс) x размер лота

Стоимость пункта может быть плавающей или фиксированной в зависимости от валютной пары и базовой валюты счета (т.е. котироваемой валюты).

Если базовая валюта счета отличается от котироваемой валюты, вам просто необходимо умножить пересчитать стоимость пункта в соответствии с обменным курсом. Давайте рассчитаем стоимость пункта для пары GBP/JPY при курсе 136.64.

Стоимость 1 пункта для одного стандартного лота (100 000) в паре GBP/JPY при курсе 136.64 равна:

Пример:

Стоимость из расчета на 1 лот

$0,01/136,64 = 0,000073185 \text{ GBP}$

$0,00007756 \times 100,000 = 7,3185 \text{ GBP}$

Базовой валютой счета является PLN, поэтому умножьте стоимость пункта на текущий обменный курс PLN.

## Что такое своп?

На валютном рынке свопом называют плату за перенос позиции на следующий день.

Простыми словами, операция своп — это передача риска. Валютные свопы можно сравнить со страхованием. В операциях такого типа, как и в страховании, одна сторона хочет избавиться от рисков, а вторая готова принять их на себя за определенную плату. Таким образом, валютный своп является одной из транзакционных

издержек трейдера.

8 из 25

## Котировка

На валютном рынке стоимость одной валюты всегда определяется в единицах другой, т.е. одна валюта определяет цену другой. Например, курс доллара, выраженный в злотах в виде USD/PLN = 3,3050, означает, что 1 USD стоит 3,3050 PLN.

Первая валюта в паре (в нашем случае USD) — это базовая валюта, а вторая (PLN) — котируемая валюта.

Курсы большинства основных валют указаны с точностью до пяти знаков после запятой (EUR/USD = 1,36773). Исключением являются валютные пары с японской иеной (JPY) и венгерским форинтом (HUF), цены которых указаны с точностью до трех знаков после запятой (USD/JPY = 77,413).

## Что такое скальпинг?

Скальпинг — это вид спекулятивной операции, подразумевающий закрытие и открытие позиций за короткий промежуток времени. В скальпинге длительность каждой сделки может составлять всего несколько минут. Трейдеры, использующие эту стратегию, могут совершить десятки различных операций всего за один день. В этом типе краткосрочной торговли основная задача состоит в том, чтобы получить небольшую прибыль с минимальными рисками. Однако при этом скальпинг является практически самым сложным способом инвестирования на Форекс, так как требует высокой дисциплины и стальных нервов.

Очень часто начинающие трейдеры стремятся открыть как можно больше позиций, но это далеко не лучший подход. Неудивительно, что процент новичков, терпящих убытки в скальпинге, самый высокий. Также не стоит связывать понятие профессионализма со временем нахождения в сделке. К сожалению, тематические форумы в этом случае не лучшие помощники, ведь там полно желающих обыграть рынок в короткие сроки.

Скальперы в основном используют методы технического анализа.

Фундаментальный анализ при таком подходе практически бесполезен.

## Что такое маржин колл и как он работает?

Если коротко, маржа на валютном рынке — это сумма, необходимая для поддержания открытых позиций. Маржа на Форекс обычно выражается в процентах от общей суммы позиции. Маржинальная торговля может иметь как позитивные, так и негативные последствия, так как резко увеличивает не только прибыль, но и убытки. Маржа представляет собой ни что иное, как часть средств в депозите трейдера, используемых в качестве залога для поддержания открытых позиций.

Это понятие часто путают с комиссией, однако маржа не является частью операционных издержек. Другими словами, начальная маржа — это минимальная сумма средств на торговом счете, необходимая трейдеру для открытия позиции на любом рынке. Название маржин колл (от англ. «call» - звонок) берет свое начало из тех времен, когда торговля велась по телефону. Когда сумма средств на счете трейдера опускалась ниже требования, брокер звонил инвестору и сообщал ему, что необходимо увеличить депозит.

## Как работает стоп-аут?

Стоп-аут — это крайняя мера, на которую идет брокер, когда ваша инвестиция оказалась неудачной, и вы несете неконтролируемые убытки. Это еще один механизм, следующий за требованием маржин колл, который призван защитить трейдера от ухода баланса в минус. Когда баланс на вашем счете падает ниже определенного уровня, установленного брокером, он автоматически закрывает позицию по рыночной цене. В зависимости от брокера, все открытые позиции могут быть закрыты одновременно, либо они будут закрываться по одной, начиная с самой убыточной, до тех пор, пока остаток на счете не сравняется с капиталом, задействованным в сделке.

ГЛАВА

03



# ОСНОВНЫЕ ВАЛЮТНЫЕ ПАРЫ

**Хотите начать свой путь на валютном рынке? Тогда для начала вам необходимо ознакомиться с основными валютными парами.**

**Хорошая новость заключается в том, что основные правила здесь простые, а способ котирования валютных пар одинаков для всех валют. Основные валютные пары, активно торгуемые на рынке Форекс, также известны как мажоры.**

Основные валютные пары рынка Форекс, т.е. наиболее ликвидные, торгуются каждый день. Не существует официального списка основных валютных пар и списка, строго определяющего наиболее прибыльные из них. Однако, когда речь идет об основных валютах, торгуемых на Форексе, обычно имеют в виду семь наиболее часто торгуемых валютных пар.

Ниже приведен список основных и наиболее ликвидных валютных пар рынка Форекс:

EUR/USD - евро/доллар США

GBP/USD - фунт стерлингов/доллар США

USD/CAD - доллар США/канадский доллар

USD/JPY - доллар США/японская иена

USD/CHF - доллар США/швейцарский франк

AUD/USD - австралийский доллар/доллар США

NZD/USD - новозеландский доллар/доллар США

Иными словами, основные валютные пары относятся к наиболее ликвидным валютам крупнейших экономик мира.

ГЛАВА

04



# КАК РАБОТАЕТ КРЕДИТНОЕ ПЛЕЧО?

Одной из особенностей рынка Форекс является возможность использования кредитного плеча. Благодаря кредитному плечу участники рынка могут управлять капиталом, намного превышающим баланс торгового счета. Максимальное кредитное плечо по основным валютным парам, доступным в Европе, в настоящее время составляет 30:1. Это означает, что имея на торговом счете 1 000 злотых, трейдер может распоряжаться суммой в 30 раз больше.

Однако стоит помнить, что у кредитного плеча, помимо преимуществ, есть и свои недостатки. Можно с легкостью открыть крупную позицию, но если цена будет двигаться противоположно ожиданиям,

то позиция может быть закрыта с убытком.

ИнстаФорекс предлагает кредитное плечо для основных валютных пар в размере 1:30, что означает размещение позиции с маржой в размере 3% от суммы сделки.

Например:

ПОКУПКА: EUR/USD; 1 лот; кредитное плечо 1:30 или 3%.

В случае покупки на сумму 30 000 евро маржа будет составлять 300 евро.

Расчет объема маржи

1 лот EUR/USD = 100 000 евро  $\times$  1% (0,01) = 1 000 евро

Необходимый депозит будет конвертирован в валюту вашего счета.





ГЛАВА

# 05



# ТИПЫ ОРДЕРОВ

**Ордер - основной инструмент инвестора. На рынке Форекс различают ордера на открытие позиции (начало инвестиции) и закрытие (завершение инвестиции, например, тейк-профит). Среди закрывающих ордеров дополнительно выделяют защитные ордера (например, стоп-лосс), которые минимизируют убытки или защищают прибыль. Также выделяют ордера, которые фиксируют прибыль.**

Ордера различаются по времени их исполнения и делятся на мгновенные и отложенные.

Управление ордерами на рынке Форекс - это важный аспект, который необходим не только для торговой стратегии, но и для того, чтобы лучше управлять рисками. При торговле инвесторы обычно используют самые простые ордера, такие как «купить» по рыночной цене или «продать» по рыночной цене, но на рынке существуют также лимитные ордера, о которых многие слышали, но не пользуются ими. Однако лимитные ордера позволяют экономить время и деньги.



Типы ордеров на Форексе:

Покупка/Продажа - открытие мгновенной сделки по текущей рыночной цене.

Бай-стоп - открытие длинной позиции после повышения курса и когда он превысил заданный ценовой уровень. Ордер на покупку исполняется по курсу, превышающему текущий курс.

Селл-стоп - ордер, противоположный ордеру бай-стоп, основанный на предположении о резком падении цены после пробития линии сопротивления. Цена активации ордера ниже текущей рыночной цены.

Бай-лимит - ордер применяется, когда предполагается временное снижение цены до определенного уровня, после чего произойдет отскок, и цена вернется к восходящему тренду.

Селл-лимит - противоположный ордеру бай-лимит. Ордер применяется, когда предполагается временный рост цены до определенного уровня, после чего произойдет возврат к нисходящему тренду. Это означает открытие короткой позиции по более высокой цене, чем текущая цена на рынке.

## Рыночные ордера

Данный тип ордеров открывается по цене, которая существует на момент открытия на рынке. Это самый простой ордер из всех возможных. В большинстве случаев сделки открываются по текущему рыночному курсу путем размещения ордера «купить»/«продать» из торгового терминала. В зависимости от торгового инструмента, это ордера с мгновенным исполнением.

- Длинная позиция, покупка - мгновенное исполнение

Треjder открывает длинную позицию ожидая повышения цены торгового инструмента.



- Короткая позиция, продажа - мгновенное исполнение

Треjder открывает короткую позицию ожидая понижения цены торгового инструмента.



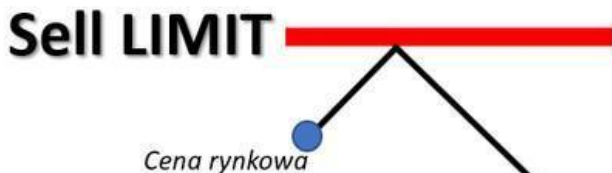

## Отложенный ордер

Отложенный лимитный ордер.

Отложенный ордер используется, когда вы хотите открыть сделку, но текущая цена вас не устраивает, или вы ждете подходящей ситуации на рынке. Ордер может быть размещен в течение торговой сессии выбранного вами торгового инструмента. Ордер включает в себя тип инструмента, объем сделки и цену активации или ценовой предел. В случае размещения ордера на покупку указанный уровень цены должен быть ниже текущего рыночного уровня, а в случае ордера на продажу - выше.

Ордер может быть размещен на любой срок (несколько часов, несколько дней) или до отмены. Он будет исполнен автоматически, когда торговый инструмент достигнет запрашиваемую цену на рынке..

Zlecenie umieszczone poniżej ceny  
rynkowej, które aktywuje kupno w  
sytuacji ruchu w dół



Zlecenie umieszczone powyżej ceny  
rynkowej, które aktywuje sprzedaż  
w sytuacji ruchu w górę



## Отложенные ордера бай-стоп и селл-стоп.

С первого взгляда применение отложенных стоп ордеров кажется нелогичным. Вы выставляете стоп ордера, чтобы открыть позиции по цене хуже, чем доступно на данный момент.

Так происходит, если вы хотите следовать еще не сформировавшемуся тренду и ждете, когда цена поднимется выше максимальных значений (бай-стоп) или упадет ниже минимальных значений (селл-стоп).

Таким образом, вы ждете, когда цена совершит пробой технической фигуры.

Zlecenie umieszczone powyżej ceny  
rynkowej, które aktywuje kupno w  
momencie ruchu w górę

**Buy STOP**

*Cena rynkowa*

**Sell STOP**

Zlecenie umieszczone poniżej ceny  
rynkowej, które aktywuje sprzedaż  
w momencie ruchu w dół



## Защитные ордера тейк-профит и стоп-лосс

### Стоп-лосс

Ордер стоп-лосс показывает, когда стоит закрыть позицию, если рыночные условия стали неблагоприятными.

Когда вы открываете короткие позиции (продаете валюту), ордер стоп-лосс будет применяться к цене Ask (цена покупки). Для трейдеров, которые используют хеджирование рисков, выставление ордера стоп-лосс при открытии позиции считается хорошей практикой.

Если торговый инструмент не относится к самым популярным, или вы вошли на рынок во время высокой волатильности, ордер стоп-лосс может сработать на более низкой цене, чем вы предполагали.

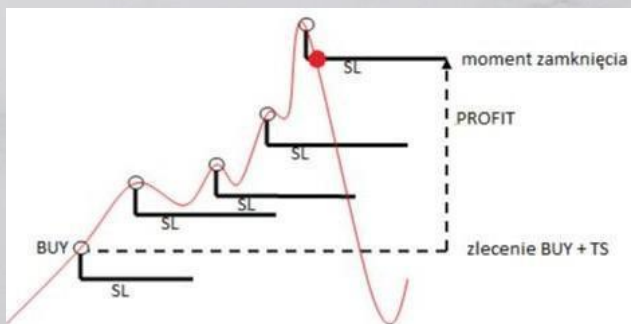
### Тейк-профит

Тейк-профит – это тип ордера на закрытие позиции. Выставляете тейк-профит выше, чем текущая рыночная цена. Другими словами, вы фиксируете прибыль, что и следует из названия самого ордера. Достижение или превышение указанной цены является условием для срабатывания ордера тейк-профит. Для длинных позиций ордер устанавливается выше, чем текущая рыночная цена Bid. Для коротких позиций ордер устанавливается ниже текущей рыночной цены Ask. Ордера всегда исполняются по цене, которую изначально указал трейдер. Во время открытия позиций ордера исполняются по цене открытия, если только она соответствует условию исполнения ордера. Это значит, что в случае разницы в цене, ордер тейк-профит будет исполнен по цене лучше, чем указано.

### Трейлинг-стоп

Стоп-лосс защищает вашу позицию, если рынок движется в направлении противоположном тому, что вы выбрали. Что же происходит, когда рынок движется в выбранном вами направлении? Например, будет ли цена расти, если вы открыли длинные позиции?

Есть два решения. Вы можете передвинуть стоп-лосс вручную или выставить автоматический ордер трейлинг-стоп. Это очень полезный инструмент для управления рисками. Дело в том, что уровень стоп-лосс становится более гибким и изменяется в зависимости от движения базового инструмента на заданное вами значение. Этот ордер очень полезен при торговле по тренду, так как он позволяет вам удерживать большую часть полученной прибыли без необходимости постоянно вручную изменять стоп-лосс.





ГЛАВА

06



**instaforex**  
Instant Forex Trading

# ЗОЛОТЫЕ ПРАВИЛА ТОРГОВЛИ

Вести прибыльную торговлю на рынке Форекс непросто. Но, если у вас получится, вознаграждение не заставит себя ждать. Не существует 100% методов достижения успеха. Поэтому многие трейдеры придерживаются простого и организованного подхода, который считается золотым правилом торговли.

Эти правила могут показаться простыми в исполнении, но на практике эмоции могут взять верх.

Не забывайте относиться к своему торговому счету как к своему собственному бизнесу, будьте рациональны и следуйте правилам, которые могут принести вам прибыль.

1. **Определите свои цели.** Укажите причины, по которым вы хотите вести торговлю и решите, чего вы хотите достичь. Многие люди, торгующие на финансовых рынках, делают это с определённой целью. Сам по себе трейдинг не является целью. Торговля – это средство

достижения поставленной цели. Четко укажите, чего вы ожидаете от торговли на рынке Форекс. Это поможет поддерживать мотивацию и станет гарантией того, что вы выберете торговую стратегию, подходящую именно для вас.

2. **Доверяйте статистике и никогда не судите о стратегии, применив ее всего несколько раз.** Истинная ценность используемых методов проявляется в долгосрочной способности трейдера превращать предположения в прибыльную торговлю. Если вы смогли заработать три раза подряд, это не значит, что нужно взять кредит и инвестировать все имеющиеся средства. С другой стороны, даже лучшие модели, применяемые в соответствии с трендом, не всегда оправдывают себя. Однако, это не означает, что применение одной и той же стратегии не принесет удовлетворительной прибыли.

21 из 25

### 3. Быстро минимизируйте потери.

Как только вы заметили, что позиция становится убыточной, ее необходимо быстро закрывать. Однако срабатывает человеческий фактор, и трейдеры не закрывают позиции, даже если видят, что она приносит убытки. Они ждут, когда позиция станет прибыльной и только тогда готовы выйти с рынка. К сожалению, рынок следует своим собственным путем, и ваша убыточная позиция может принести колоссальные убытки. Ваш капитал увеличивается, когда вы избегаете больших потерь, увеличивая объем прибыльных сделок. Вы должны заранее определить, какую часть капитала вы готовы потерять в одной позиции и какой риск вы готовы нести при входе в рынок. Ваша задача - определить, какую часть капитала вы можете позволить себе потерять в одной сделке, и придерживаться этого показателя. Например, потеряв 2,5% на одной позиции, я закрываю убыточную сделку и больше не жду, пока рынок обнулит мой счет. Для этого полезны инструменты стоп-лосс и тейк-профит, которые автоматически закроют позицию с прибылью или убытком, если цена достигнет выбранного уровня. К примеру, если вы работаете с валютной парой EUR/USD и открываете позицию на покупку в размере 1 лота по курсу 1,1200, установите тейк-профит на уровне 1,1250, и когда рынок достигнет этого значения, позиция будет автоматически закрыта с прибылью. И наоборот, когда вы открываете позицию на продажу 1 лотом того же инструмента по курсу 1,1200, установите тейк-профит на 1,1150, а стоп-лосс на 1,1220. Когда рынок начнет снижаться, и позиция поднимется до уровня 1,1220, ваша сделка будет автоматически закрыта с убытком. Очень важно, чтобы тейк-профит всегда был больше стоп-лосса. Ваши сделки никогда не будут на 100% прибыльными. Важно в конечном итоге выйти в плюс. Поэтому, чтобы добиться успеха на валютном рынке, самое главное - защитить свой капитал от больших потерь.

### 4. "Тренд - твой друг".

Этот слоган означает, что вы должны открывать позиции в соответствии с трендом. Когда наблюдается бычий рынок

(тренд восходящий), необходимо покупать инструменты, открывая длинные позиции. Когда на рынке медвежий тренд (нисходящий), также следует торговать в соответствии с ним и открывать короткие позиции (продавать инструмент). Это довольно сложно реализовать на практике, так как если вы видите четкое восходящее или нисходящее движение, то считаете, что тренд скоро развернется, поэтому торгуете против тренда.

Иногда это может какое-то время быть прибыльным. Однако статистика показывает, что рынок всегда прав, и не выставляя стоп-лосс, вы можете потерять большую часть своего капитала, торгуя против тренда.

### 5. Ограничьте количество инструментов, за которыми вы следите.

Для торговых целей достаточно 3-4 различных рынков. Сосредоточившись на нескольких инструментах, инвестор способен вовремя реагировать на большинство возникающих сигналов, что чрезвычайно повышает психологический комфорт при торговле. Исследования показывают, что для среднестатистического трейдера разочарование, вызванное упущенными возможностями, гораздо болезненнее, чем активированный стоп-лосс ордер. Еще одним преимуществом в этой сфере является понимание специфики конкретных рынков, что очень полезно для быстрого и правильного анализа тренда или обозначения важных позиций.

### 6. Создайте и разработайте свою торговую стратегию.

Не зря существует так много торговых стратегий, ведь каждая из них работает только до определенной поры. Успех любой системы зависит от навыков трейдера, количества времени, которое он может потратить на торговлю, и способности реагировать на изменяющиеся условия рынка. Трейдеры часто разрабатывают и корректируют свои стратегии в соответствии с меняющейся ситуацией. Вам следует поступать точно так же, ведь это даст вам больше опыта работы на рынке.

22 u3 25

7. Никогда не идите на слишком большой риск.

Большинство потерь происходит из-за чрезмерного риска. Это означает, что вы вкладываете слишком большой капитал в одну позицию, используете кредитное плечо по максимуму и забываете о том, что нужно рационально использовать свои средства в соответствии с позицией.

Открытие большой позиции по отношению к балансу вашего счета несет в себе огромный риск потери большей части или всех средств на вашем счете.

Открытие позиции с высоким кредитным плечом напоминает "олл-ин" в покере, то есть вы рискуете всем своим капиталом.

Вы должны рисковать не более чем 2% своего капитала в одной позиции, не забывая о защитных ордерах (стоп-лосс и тейк-профит), поскольку человеческая природа не позволит вам закрыть позицию, когда она убыточна. При открытии позиции также следует оставлять большой запас капитала, необходимый для того, чтобы выдержать серию убыточных сделок. При слишком большой сумме по отношению к вашему капиталу и неблагоприятных рыночных условиях ваша позиция может быть закрыта по маржин-колу.

Однако вы всегда можете снизить уровень риска, закрыв одну или несколько позиций. Помните, что успех на рынке заключается в постоянном увеличении капитала, даже при небольших позициях.

8. Ведите дневник трейдера.

Отличным способом документирования инвестиций являются скриншоты графиков, а затем их архивирование на жестком диске. Когда вы вернетесь к своим инвестициям месячной или полугодовой давности, вы сможете оценить не только то, как изменился рынок, но и то, насколько честно вы смогли придерживаться установленных вами правил. Дневник также очень полезен, когда вы совершили неудачную серию сделок.

Напоминание себе о лучших решениях

восстанавливает веру в эффективность методов, что, в свою очередь, облегчает открытие новых позиций, когда рынок генерирует правильные сигналы.

9. Вам нужно принять тот факт, что рынок всегда прав, и вы не можете это изменить.

Нет смысла рационально обосновывать движение котировок. Если какой-то товар стоит дорого, это не значит, что он не может подорожать еще сильнее. Рынок может реагировать или, наоборот, игнорировать важные макроэкономические данные. Диапазон движения котировок даже после самых актуальных данных может быть уже, чем после менее значимых публикаций. Запомните, что трейдинг - это игра в вероятности, определенные паттерны повторяются, но они не могут иметь 100% результат. Связи с этим будем рассматривать инвестиции как бизнес. У вас есть качественный товар, ликвидный рынок и соответствующая стратегия. Однако, удастся ли вам заключить выгодную сделку зависит от многих внешних факторов.

Поэтому все, что вы можете предпринять, - это ограничить риски и последовательно выполнять бизнес-план. Следуя принципам своей деловой риторики, вы должны понимать, что потери являются неотъемлемой частью торговли. Нет смысла заикливаться на них. Таким образом, оценивая результаты своих инвестиций, вы можете учитывать четкое выполнение своих расчетов, а не результаты отдельных сделок. Если вы правильно подобрали инструменты, то можете быть уверены, что в конечном итоге убытки будут возмещены, а с изменением ситуации на рынке на более благоприятную кривая вашего капитала начнет двигаться в северном направлении. Таким образом, пока вы успешно ограничиваете риски и торгуете следуя своему плану убытки следует рассматривать как часть бизнес стратегии, а не как личную неудачу.



10. Не переставайте учиться. Даже если вас устраивает ваш стиль торговли, есть много причин для посещения семинаров. Почти каждый месяц на рынке появляются новые интересные приложения для трейдинга (например, One Click Trading). Также проводятся семинары, на которых инвесторы со всего мира делятся своим опытом (в том числе и в области психологии), и, к тому же, "день, когда вы поймете, что уже все знаете, станет для вас первым днем провала".

Вывод:

Я описал правила, которые, по моему мнению, никогда не следует нарушать при трейдинге. Если вы будете стараться соблюдать их, ваши результаты наверняка заметно улучшатся. Удачи и успешной торговли!

---

**Данное руководство было подготовлено: Лукашем Ключчинским, аналитиком ИнстаФорекс из Польши.**

Эксперт с многолетним опытом и приверженец фондовой биржи и валютных рынков. Автор многих вебинаров в области технического и фундаментального анализа, психологии инвестиций и обслуживания платформы MT4. Он придает особое значение фундаментальным элементам в торговле, основываясь на техническом анализе, а его целью является безопасное инвестирование и управление денежными средствами. По его мнению, зарабатывать следует на тех рынках, где сосредоточены большие деньги, и именно этот факт вызвал его интерес к теме рынков и инвестиций.



**Предупреждение о рисках: CFD является сложным торговым инструментом и сопряжен с высоким риском быстрой потери денег из-за кредитного плеча. 71,05% счетов розничных инвесторов теряют деньги при торговле CFD с этим поставщиком. Вы должны быть уверены, что понимаете, как торговать CFD и можете позволить себе риск потерять все вложенные средства.**





Авторское право © 2021

Лукаш Ключчинский & Instant Trading EU Ltd.

---

Данная электронная книга предназначена исключительно для информационных целей и не является коммерческой или инвестиционной рекомендацией.

Instant Trading EU Ltd. не несет ответственности за любые убытки, которые могут прямо или косвенно возникнуть в результате использования информации, содержащейся в данной электронной книге.

Торговля на рынке Форекс и CFD связана с высокой степенью риска и подходит не всем трейдерам.

---

*Все права защищены. Никакая часть настоящего издания не может быть воспроизведена, распространена или передана в любой форме и любыми средствами, включая копирование, запись или иные электронные или механические методы, без предварительного письменного согласия автора, за исключением кратких заметок в обзорах и некоторых других некоммерческих видов использования, разрешенных законом об авторском праве.*

---

ИнстаФорекс  
Польша ул. Пенкна 15  
00-549 Варшава  
[instaforex.eu](http://instaforex.eu)

[kontakt@instaforex.eu](mailto:kontakt@instaforex.eu)  
+48223070940